




# DETALECPH TW.





## SPACE (七月上市)

SPACE將帶來礦物土神秘面紗，使你自己被變幻莫測的飾面所誘惑。可使天鵝絨般光滑的牆壁具有精緻的金屬效果，單色與雙色的結合，這就是它的魅力所在。





@DETALECPH


# KABRIC

Kabric是一款有著功能性的塗料，是視覺性強大的礦土。使用了Kabric，您可以想像紡織品一樣，表面將呈現未經過加工處理的自然紋理感。





可將塗料倒進較方便施工的桶子



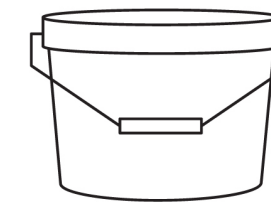
可使用油漆刷滾輪先均勻抹上



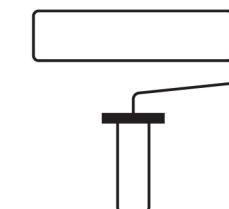
使用刮刀將塗料推開創造紋理

# HOW TO USE KABRIC

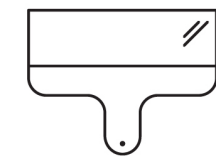
請至 <https://youtu.be/7TP8uBWUI1Q> 詳閱如何操作。  
(Detalecph.com提供)



KABRIC



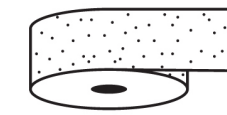
油漆滾輪



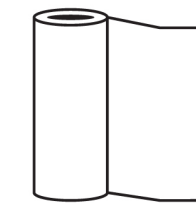
刮刀




不傷紙膠帶



磨砂紙



油漆遮塵膠布



清潔用手套




亦可使用油漆刷創造紋理



# KC14

KC14 開發將普通的牆面表現出有如繪畫般的藝術層次且相當細緻，注重細節表面觸感的一間丹麥公司。他們的靈感來自於北歐傳統的設計及大自然的多變性。針對產品開發以實驗性的方法，開闢了新的表達方式。




# HOW TO USE KC14

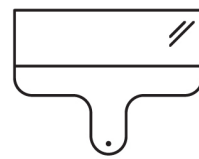
請至 <https://youtu.be/TOXGYFZ6SDw> 詳閱如何操作。  
(Detalecph.com提供)

- 1.將需要的面積以外用紙膠帶黏貼隔離以及地面使用遮塵布隔絕
- 2.打開KC14即可使用抹刀開始塗抹於牆面
- 3.經由第一次後等候1天乾燥在使用600磨砂紙將表面擦拭平整即可
- 4.等同動作需做第二次後再使用Topcoat
- 5.可使用噴瓶或者是使用超細纖維布按壓完成。

## Tools



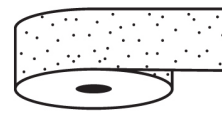
KC14



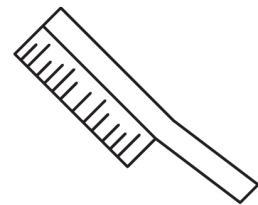
刮刀




不傷紙膠帶




磨砂紙




粉塵刷子




超細纖維抹布



清潔用手套



TOPCOAT



油漆遮塵膠布

